



IPM – Índice de participação dos Municípios no retorno do ICMS



SAIM/DPET

Novembro de 2015



IPM – Índice de Participação dos Municípios

O IPM representa um índice percentual, pertencente a cada município, a ser aplicado em **25%** do montante da arrecadação do ICMS. É esse índice que permite ao Estado entregar as quotas-partes dos municípios referentes as receitas do ICMS, conforme está previsto na legislação vigente.

Critérios de Distribuição

A Constituição Federal, em seu Art. 158, estabelece que 25% da arrecadação do ICMS pertence aos municípios. Desses 25%, a composição é dada da seguinte forma:

- $\frac{3}{4}$, no mínimo, na proporção do valor adicionado realizado em território municipal
- até $\frac{1}{4}$ de acordo com o que dispuser lei estadual.

Embasamento Legal

- **Legislação Federal:**
 - Constituição Federal
 - LC 63/90
 - LC 123/06 – Simples Nacional
- **Legislação Estadual:**
 - Lei 11.038/97, de 14/11/1997
 - Decreto 37.669/97 – RICMS
 - Instrução Normativa DRP 45/98

Critérios de Distribuição

No estado do Rio Grande do Sul, a Lei Estadual nº 11.038, de 14 de Novembro de 1997, define o Índice de Participação dos Municípios (IPM) como critério de repartição. Em 2015 o IPM foi calculado seguindo os seguintes critérios:

Parâmetro	Peso
Valor Adicionado	75,0%
Área	7,0%
População	7,0%
Número de propriedades rurais	5,0%
Produtividade primária	3,5%
Relação inversa ao valor adicionado fiscal "per capita"	2,0%
Pontuação no Projeto Parceria (PIT)	0,5%

Realização do Cálculo do IPM pela Receita Estadual

Anualmente, a Receita Estadual realiza o cálculo do IPM para o ano subsequente com base nas informações do ano anterior em relação às variáveis que fazem parte do cálculo:

- **Valor Adicionado**
 - obtido por meio das declarações dos contribuintes (GIA/GMB, PGDAS-DEFIS e informações do setor primário)
 - Outras origens: Autuação Fiscal (autos de lançamentos), recursos adm., etc
- **Demais dados** obtidos junto aos órgãos oficiais (INCRA, IBGE, FEE e a Divisão de Geografia e Cartografia – SEPLAG).

Impugnação dos Índices Provisórios

IN RE 45/98 – Título I – Capítulo XIV:

4.5.1 – Os Municípios e as Associações de Municípios poderão impugnar os índices provisórios, no prazo de até **30 (trinta) dias**, contado da data da sua publicação no Diário Oficial do Estado, devidamente embasados e instruídos com cópias autenticadas de livros e de documentos fiscais, ou com **cópia de GIA substitutiva transmitida e autorizada** pela Receita Estadual, com a declaração: "Conferido para fins de valor adicionado", firmada por Auditor-Fiscal da Receita Estadual.

Impugnação dos Índices Provisórios

Quando a impugnação referir-se a contribuinte optante do Simples Nacional deverão ser apresentadas cópias do PGDAS-D e DEFIS de todos os períodos relativos ao ano base.

Quando se tratar de impugnação referente à produção primária, com exceção dos dados extraídos da base da NF-e, todas as Notas Fiscais de Produtor deverão ser digitadas e transmitidas pelas Prefeituras.

Competência para Julgar os Recursos

Dados	Órgão Competente
Valor Adicionado	DPET/RE
População	IBGE ou FEE
Áreas: Município, Preservação Ambiental, Áreas Indígenas e Áreas Inundadas por Barragem	Divisão de Geografia /SEPLAN
Nr. Propriedade Rurais	INCRA

Obs.: Dados do cálculo, que não o VAF, deverão ser diretamente encaminhados aos respectivos órgãos.

Regras de Negócio – Anexo 1

Operação	Entrada
Emitente	ICS RS
Remetente	PPR RS
CFOP	1101; 1102; 1116; 1117; 1118; 1122; 1151; 1152; 1451; 1501; 1551; 1552; 1556 e 1557
NCM	As duas primeiras posições da NCM iguais: 01, 02, 03, 04, 05, 06, 07, 08, 09, 10, 11, 12, 13, 14, 15, 16, 17, 18, 19, 20, 22, 24, 41, 43, 44, 50, 51, 52, 53, 67, 68, 71 Ou NCM = 31010000

Regras de Negócio – GMA

NF-e emitida por PPR – Operação de SAÍDA

Destinatário	CFOP	Natureza AIM	Documento que Provê VA
Exportação	7101 e 7102	19	NFe de Saída
Outra UF	6101, 6102, 6116, 6117, 6118, 6122, 6151, 6152, 6501	27	NFe de Saída
Consumidor Final RS (sem IE)	5101, 5102, 5116, 5117, 5118, 5122, 5451	35	NFe de Saída
PPR RS	5101, 5102, 5116, 5117, 5118, 5122, 5451, 5501	51	NFe de Saída Se o DL for NFP
PPR RS	5151 e 5152 (Transferência)	60	NFe de Saída Se o DL for NFP

* NCM – as mesmas previstas para Anexo 1

Regras de Negócio – GMA

NF-e emitida por PPR – Operação de ENTRADA

Remetente	CFOP	Natureza AIM	Documento que Provê VA
PPR RS	1101, 1102, 1116, 1117, 1118, 1122, 1451	51	NFe de Entrada
PPR RS	1151 e 1152 (Transferência)	60	NFe de Entrada

* NCM – as mesmas previstas para Anexo 1

Informações Disponíveis aos Municípios

The screenshot shows the Sefaz RS website interface. The browser address bar displays https://www.sefaz.rs.gov.br/Site/MontaMenu.aspx?MenuAlias=m_apuracao_censos. The page header includes the Sefaz RS logo and the text 'Secretaria da Fazenda'. A search bar is located at the top right. The main navigation menu on the left lists various services, with 'Apuração de Censos - IPM e PIT' highlighted. The right sidebar contains a list of links under the 'Apuração de Censos - IPM e PIT' category, including 'IPM - Índice de Participação dos Municípios', 'Dúvidas Frequentes', 'Consultas', 'GMB/GIA', 'GMA', 'Guia Informativa Anual Modelo B', 'Produtor Rural', 'Repasse aos Municípios', 'SITAGRO', 'Downloads', and 'PIT - Programa de Integração Tributária'. The 'GMB/GIA' and 'GMA' links are highlighted in yellow. The bottom of the page features a 'Desenvolvido por' logo.

* As consultas, tais como as da GMB/GIA e GMA, encontram-se disponíveis mensalmente, possibilitando ao município realizar o acompanhamento ao longo do ano.

Informações Disponíveis aos Municípios

Inicial > Serviços > Assunto > Apuração de Censos - IPM e PIT > IPM - Índice de Participação dos Municípios > GMB/GIA > Consulta GMB

Gia Modelo B

Gia Modelo B

Filtros

Ano Base

2015

Inscrição Estadual

Razão Social

Município

ACEGUA

Consultar

Resultado

	Inscrição Estadual	Razão Social
	468/0000022	COMUNIDADE COLONIA NOVA HOSP
	468/0000030	COOP AGRICOLA MISTA ACEGUA LTDA
	468/0000049	COOP AGRICOLA MISTA ACEGUA LTDA
	468/0000073	R. B. BUENO
	468/0000154	COOP AGRICOLA MISTA ACEGUA LTDA
	468/0000294	POSTO TORRES LTDA
	468/0000561	ASM LOJAS REUNIDAS LTDA
	468/0000839	EXPRA BRITOS LTDA
	468/0001410	CORREIA RICARDO & CIA LTDA
	468/0001460	COMEL DE ELETROD PEDRO OBINO JUNIOR S A
	468/0001479	BRITOS & BRITOS LTDA
	468/0001622	COOP SUL RIO GRANDENSE DE LAT LTDA COSULATI
	468/0001657	ASM MATS DE CONSTRUCAO LTDA
	468/0003200	COML ROSSO LTDA

Identificação

Gias Mensais

Janeiro

Fevereiro

Março

Abril

Maio

Junho

Julho

Agosto

Setembro

Outubro

Novembro

Dezembro

Gia Entregue

Gia Omissa

Gia Faltante

Valor Adicionado

Saídas: 5,944,734,76

Entradas: 4,873,826,70

Diferença (Saídas - Entradas): 1,070,908,06

Total Anexo 2: 0,00

Total: 1,070,908,06

Contabilista

Estoque

Total de Entradas/Saídas

Entradas/Saídas

Detalhamento dos valores do Anexo 5

CFOP	Descrição	Valor Contábil	Base de Cálculo	Isentas/Não Tributadas	Outras	Excluídas do Valor Adicionado
1102	COMPRA P/ COMERCIALIZACAO	1.461.710,38	283.312,83	1.109.870,63	67.168,01	0,00
1117	COMPRA P/ COMERCIALIZACAO, ORIGEM ENCOMENDA P/ RECEBIMENTO FUTURO	0,00	0,00	23.400,00	0,00	0,00
1152	TRANSFERENCIA P/ COMERCIALIZACAO	1.081.755,81	0,00	0,00	1.081.755,81	0,00
1202	DEVOLUCAO VENDA DE MERCADORIA ADQUIRIDA OU	30.612,37	16.988,33	13.624,04	0,00	0,00
	2015	Não	Não	Sim	Sim	Fechada
	2015	Não	Não	Sim	Sim	Fechada
	2015	Sim	Não	Sim	Sim	Fechada
	2015	Não	Não	Sim	Sim	Fechada
	2015	Não	Não	Sim	Sim	Fechada

Informações Disponíveis aos Municípios

Principal
Receita Estadual
CAGE - Controle Interno
Tesouro do Estado

Inicial > Serviços > Assunto > Apuração de Censos - IPM e PIT > IPM - Índice de Participação dos Municípios > GMB/GIA > Consulta Anexo 1 -

Anexo 1

Anexo 1

Filtros

Ano Base: 2015
Município: ACEGUA
ICS:
Produtor:
Inscrição Estadual:
Chave de Acesso:
Número da NF-e:
Consultar

Resultado

	Inscrição Estadual	Razão Social
	008/0044050	COOP AGRICOLA MISTA ACEGUA LTDA
	008/0053157	CORADINI ALIMENTOS LTDA
	008/0053505	CEOLIN & CIA LTDA
	008/0055982	PILLON IND E COM DE ARROZ LTDA
	008/0060226	FLAVIO ARMANDO B BORBA & CIA LTDA
	008/0060854	MAD GUARUJA LTDA
	008/0066747	ASM MATS DE CONSTRUCAO LTDA
	008/0116337	PARISOTTO & FILHO LTDA
	008/0120865	FRACARI COML LTDA ME
	008/0126448	BERNADETE APARECIDA ALMEIDA DA SILVA
	008/0131921	MAGDA PEREIRA MASSON
	008/0136893	J A FERNANDES

GIA Modelo B - Lista Anexo 1 por Produtor - Município: 468 - ACEGUA

Contribuinte: 0080044050 - COOP AGRICOLA MISTA ACEGUA LTDA

Notas	IE PPR	Razão Social PPR	Valor Compra
	468/1000310	JULIO CEZAR VINHOLES PINTOS	
	468/1000360	RICARDO KATLER	
	468/1000522	VALTER GIELOW	
	468/1000620	HENRIQUE KASDORF	
	468/1000662	ROLF EDGAR MARTENS	
	468/1000670	HANS GEORG MARTENS	
	468/1000700	WALTER NEUFELD	
	468/1001120	ROBERTO PETERS	
	468/1001162	HARRY BOSCHMANN	
	468/1001421	VALDO ROBERTO OTT	
	468/1001456	HANS KASDORF	
	468/1001464	HANS KASDORF	
	468/1001472	ARNO GIELOW	
	468/1001537	VILSON KUHN	
	468/1002029	SILVIA ECHENIQUE LOPES	
	468/1002320	RODOLFO NEUFELD	
	468/1002398	ALOISIO JOSE JACINTHO CANTAO	
	468/1002592	WALTER OTT	
	468/1002626	WILLY MARI GIELOW	

	468 - ACEGUA		2015
	468 - ACEGUA		2015
	468 - ACEGUA		2015
	468 - ACEGUA		2015
	468 - ACEGUA		2015
	468 - ACEGUA		2015
	468 - ACEGUA		2015

Informações Disponíveis aos Municípios

Inicial > Serviços > Assunto > Apuração de Censos - IPM e PIT > IPM - Índice de Participação dos Municípios > GMB/GIA > Consulta Anexo 2 - Munic

Anexo 2

Anexo 2

Filtros

Ano Base2015

MunicípioACEGUA

Natureza

Consultar

Resultado

	Inscrição Estadual	Razão Social
	002/0123701	COOP DE TRANSP ALEGRETENSE LTDA COOPTAL
	005/0029045	SIDNEI AUGUSTO THOMAS
	008/0049117	COOP REG DE ELETRIFICACAO RURAL FRONT SUL LTDA
	008/0094538	TNT MERCURIO CARGAS E ENCOMENDAS EXPRESSAS S/A
	008/0106307	RODAM TRANSPS LTDA
	008/0146767	TRANSPORTADORA PLIMOR LTDA
	008/0158536	DACHERY TRANSP LOGISTICA LTDA
	008/0168140	KOPERECK VIAGENS E TURISMO LTDA
	008/0175880	EMPRESA DE TRANSPORTES BOSEMBECKER LTDA
	008/0187340	STADTBUS TRANSPS LTDA
	008/0192734	PAMPALOG TRANSPS LTDA ME
	010/0044611	TRANSPORTES RODOSUPER LTDA

Identificação

Anexo 2

1 - Transporte

Natureza:

Código Município	Município	Valor Saída	Valor Adicionado
002	ALEGRETE	921.619,95	921.619,95
008	BAGE	92.034,76	92.034,76
013	CACAPAVA DO SUL	327,25	327,25
014	CACEQUI	1.418,14	1.418,14
015	CACHOEIRA DO SUL	785,46	785,46
017	CAMAQUA	14.850,82	14.850,82
034	CRUZ ALTA	126.551,35	126.551,35
036	DOM PEDRITO	645,55	645,55
053	SAO VICENTE DO SUL	115,50	115,50
067	ITAQUI	744.370,88	744.370,88
073	LAVRAS DO SUL	244,10	244,10
091	PASSO FUNDO	1.921,20	1.921,20
096	PORTO ALEGRE	239.581,22	239.581,22
098	QUARAI	8.336,21	8.336,21
100	RIO GRANDE	50.757,35	50.757,35
104	ROSARIO DO SUL	6.249,39	6.249,39
106	SANTANA DO LIVRAMENTO	9.200,00	9.200,00
109	SANTA MARIA	154,00	154,00
112	SANTIAGO	449,00	449,00

Informações Disponíveis aos Municípios

Consulta GMA

Informe os dados abaixo:

Ano Base: 2014 ▼

Fonte da Pesquisa: Consolidada ▼
Consolidada

Municípios: Extrato PPR Sitagro ▼

Enviar

Consulta GMA

Apresentação dos Resultados:

Última Atualização em: 19/11/2015

Demonstrativo de Operações Efetuadas por Produtores Primários Ano Base de: 2015
PESQUISA EXTRATO PPR

Município: 468 - ACEGUA

Natureza das Operações	Código	Valor
Saídas		
Para o Exterior	1/9	R\$ 0,00
Para Outros Estados	2/7	R\$ 4.923.253,38
Para o Estado		
A Consumidores	3/5	R\$ 0,00
A Produtores	5/1	R\$ 16.678,88
A Produtores por Transferência	6/0	R\$ 0,00
Total		R\$ 4.939.932,26
Entradas		
Débitos Provenientes de Outros Municípios		R\$ 708.200,00
Valor Adicionado (Saídas - Entradas)		R\$ 4.231.732,26

Desenvolvido pela PROCERGS. Leia nossa Política de Privacidade. Fale com o Webmaster

Informações Disponíveis aos Municípios

Consulta GMA

Apresentação dos Resultados:

Última Atualização em: 19/11/2015

27 - Saídas para Outros Estados
Operações Efetuadas no Ano de: 2015
PESQUISA EXTRATO PPR

Município: 468 - ACEGUA

Quantidade To

UF	Nome Unidade Federal	Valor
MS	MATO GROSSO DO SUL	
PR	PARANA	
SC	SANTA CATARINA	
SP	SAO PAULO	
TO	TOCANTINS	
Sub-Total:		
Total:		

Página atual: 1 de 1

1

Consulta GMA

Apresentação dos Resultados:

Última Atualização em: 19/11/2015

27 - Saídas para Outros Estados - MATO GROSSO DO SUL / MS
Operações Efetuadas no Ano de: 2015
PESQUISA EXTRATO PPR

Município: 468 - ACEGUA

Quantidade To

I.E	Estabelecimento	Valor
468/1010145	JORGE LUIZ LIBRELOTTO	
Sub-Total:		
Total:		

Página atual: 1 de 1

1

Informações Disponíveis aos Municípios

Consulta GMA

Apresentação dos Resultados:

Última Atualização em: 19/11/2015



27 - Saídas para Outros Estados - MATO GROSSO DO SUL / MS

Operações Efetuadas no Ano de: 2015
PESQUISA EXTRATO PPR

Município: 468 - ACEGUA

Inscrição Estadual: 468/1010145 - JORGE LUIZ LIBRELOTTO

Quantidade Tr

	Tipo	Série	Número	Data	Produto	Quant.	Un.	Valor
		890	9273362	14/10/2015 10:55:00	TERNEIRO	140,0000	CAB	
		890	9273582	14/10/2015 11:30:00	TERNEIRO MACHO	140,0000	CAB	
Sub-Total:								
Total:								

Informações Disponíveis aos Municípios

Consulta GMA - Produtor

Informe os dados abaixo:

Ano Base: 2014 ▼

Fonte da Pesquisa: Extrato PPR ▼

I.E. 4331000485

Enviar

* Consulta disponibilizada em 19/11/2015

Consulta GMA - Produtor		
Apresentação dos Resultados:		
Última Atualização em: 19/11/2015		
Demonstrativo de Operações Efetuadas por Produtores Primários Ano Base de: 2014 PESQUISA EXTRATO PPR		
Inscrição Estadual: 433/1000485	Nome: HEITOR WILDT NUNES	
Município: 433 - CAPIVARI DO SUL		
Natureza das Operações	Código	Valor
Saídas		
Para o Exterior	1/9	R\$ 0,00
Para Outros Estados	2/7	R\$ 343.392,05
Para o Estado		
A Consumidores	3/5	R\$ 0,00
A Revendedores não Inscritos no ICMS	4/3	R\$ 0,00
A Produtores	5/1	R\$ 0,00
A Produtores por Transferência	6/0	R\$ 0,00
SOMA DAS OPERAÇÕES:		R\$ 343.392,05

Desenvolvido pela PROCERGS. Leia nossa Política de Privacidade. Fale com o Webmaster

Informações Disponíveis aos Municípios

Consulta GMA - Produtor

Apresentação dos Resultados:

Última Atualização em: 19/11/2015

27 - Saídas para Outros Estados
Operações Efetuadas no Ano de: 2014
PESQUISA EXTRATO PPR

Município: 433 - CAPIVARI DO SUL

Inscrição Estadual: 433/1000485 - HEITOR WILDT NUNES

Quantidade Total de Registros: 2

UF	NOME UNIDADE FEDERAL	VALOR
GO	GOIAS	340.992,05
SC	SANTA CATARINA	2.400,00
Sub-Total:		R\$ 343.392,05
Total:		R\$ 343.392,05

Consulta GMA - Produtor

Apresentação dos Resultados:

Última Atualização em: 19/11/2015

27 - Saídas para Outros Estados - GOIAS / GO
Operações Efetuadas no Ano de: 2014
PESQUISA EXTRATO PPR

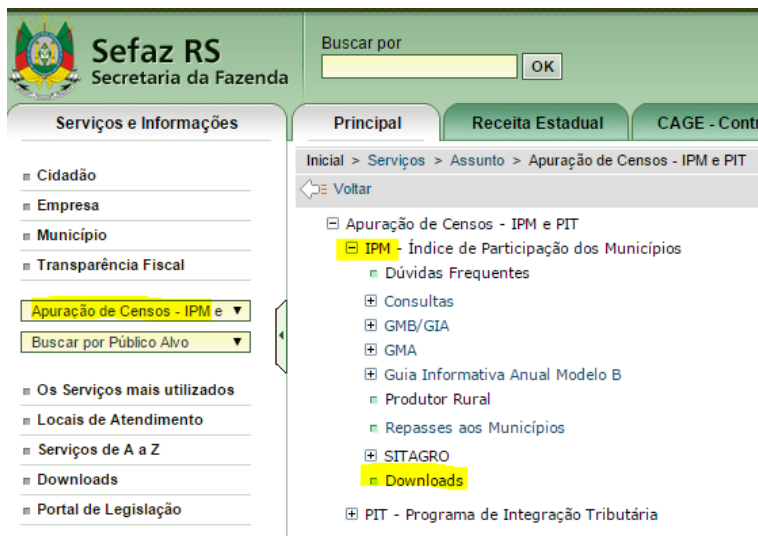
Município: 433 - CAPIVARI DO SUL

Inscrição Estadual: 433/1000485 - HEITOR WILDT NUNES

Quantidade Tot

	TIPO	SÉRIE	NÚMERO	DATA	PRODUTO	QUANT.	UN.	VALOR
		890	4809514	16/04/2014	Arroz com casca	32.070,0000	kg	
		890	4820740	17/04/2014	Arroz com casca	51.000,0000	kg	
		890	4828372	22/04/2014	Arroz com casca	32.500,0000	kg	
		890	4839045	23/04/2014	Arroz com casca	32.020,0000	kg	
		890	4850148	24/04/2014	Arroz com casca	38.800,0000	kg	
		890	4868848	28/04/2014	Arroz com casca	32.300,0000	kg	
		890	4868997	28/04/2014	Arroz com casca	38.000,0000	kg	

Informações Disponíveis aos Municípios

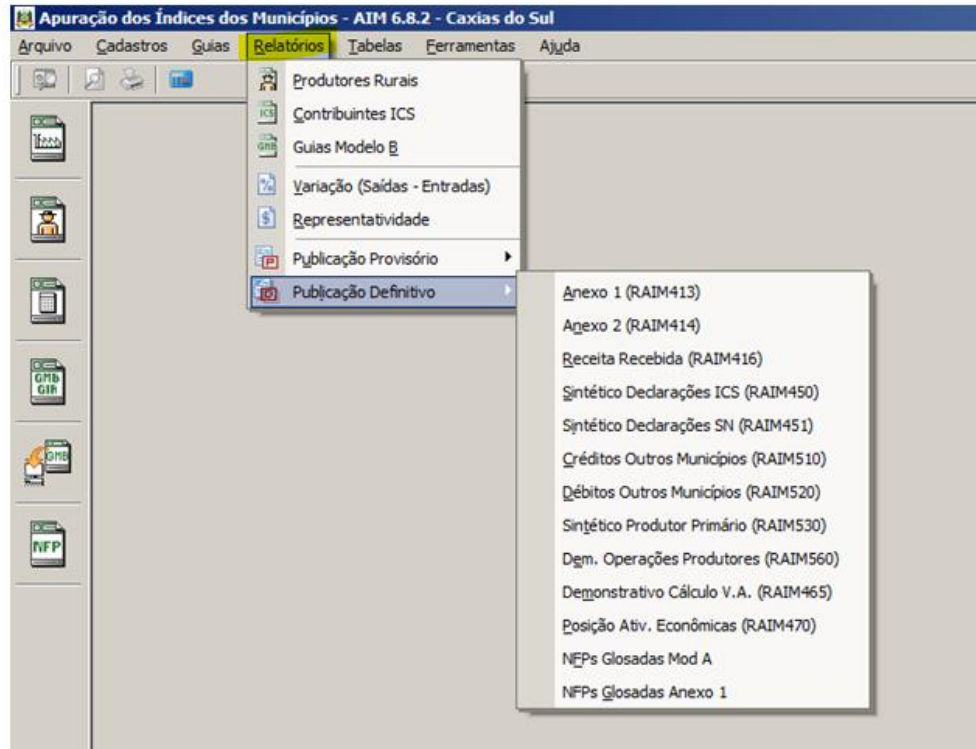


The screenshot shows the Sefaz RS website. The header includes the Sefaz RS logo and the text 'Secretaria da Fazenda'. Below the header, there are three tabs: 'Principal', 'Receita Estadual', and 'CAGE - Cont'. The 'Principal' tab is selected. On the left side, there is a sidebar with a list of services and information, including 'Cidadão', 'Empresa', 'Município', 'Transparência Fiscal', 'Apuração de Censos - IPM e PIT', and 'Buscar por Público Alvo'. The main content area shows a breadcrumb trail: 'Inicial > Serviços > Assunto > Apuração de Censos - IPM e PIT'. Below this, there is a list of services, including 'Apuração de Censos - IPM e PIT', 'IPM - Índice de Participação dos Municípios', 'Dúvidas Frequentes', 'Consultas', 'GMB/GIA', 'GMA', 'Guia Informativa Anual Modelo B', 'Produtor Rural', 'Repasse aos Municípios', 'SITAGRO', 'Downloads', and 'PIT - Programa de Integração Tributária'.



The screenshot shows the 'IPM - Índice de Participação dos Municípios' page. The breadcrumb trail is 'Inicial > Serviços > Downloads > Apuração de Censos - IPM e PIT > IPM - Índice'. Below the breadcrumb trail, there is a 'Voltar' button. The main content area shows a list of services, including 'IPM - Índice de Participação dos Municípios', 'Aplicativos', 'AIM Módulo Prefeituras', 'GMB Módulo Contribuintes', 'SITAGRO', 'Arquivos', 'Apresentações', and 'IPM'. Under the 'IPM' section, there is a list of years from 2003 to 2016, each with a download icon. Below the list of years, there is a section for 'Formulários para Recurso', which includes 'Guia Informativa Anual Modelos A e B', 'Cadastro de Município [Prefeitura]', 'Relatórios de Publicação [Prefeitura]', and 'Download [Prefeitura] ?'. At the bottom, there is a section for 'Valor Adicionado', which includes 'Perfil Econômico/Tributário dos Municípios' and 'Serviços e Informações'.

Informações Disponíveis aos Municípios



Indeferimentos – Casos Recorrentes

- Vendas de Produtores Rurais a ICS que já constam no Anexo 1
- Vendas/Transferências entre Produtores Rurais que já constam na GMA
- NF-e indevidamente cadastrada no SITAGRO

Indeferimentos – Casos Recorrentes

- Utilização de Nota Fiscal Modelo 1 como contranota – considerado documento inidôneo
- Inconsistências no SITAGRO frutos de erro de digitação (Nr., série, IE, ...)
- Correção de GIAs – não cumprindo o disposto no Título I, Capítulo XIV, item 4.5.1 da Instrução Normativa RE Nº 045/98

Indeferimentos – Casos Recorrentes

- Impugnação sobre outros dados, que não o VAF – população, área, etc, devem ser encaminhados diretamente aos órgãos correspondentes.
- Impugnações sem a devida comprovação documental ou que não trazem fatos novos.



RECEITA ESTADUAL